

令和7年11月11日
医療連携推進会議
14時30分～

テパ工鶴ヶ島定期巡回サービス

定期巡回と随時対応

◆定期巡回

- 予定と時間が前日までに決まっているサービス。

◆随時対応

- 当日までに決まっていないサービス。

定期巡回・随時対応 多かったサービス

・定期巡回サービス

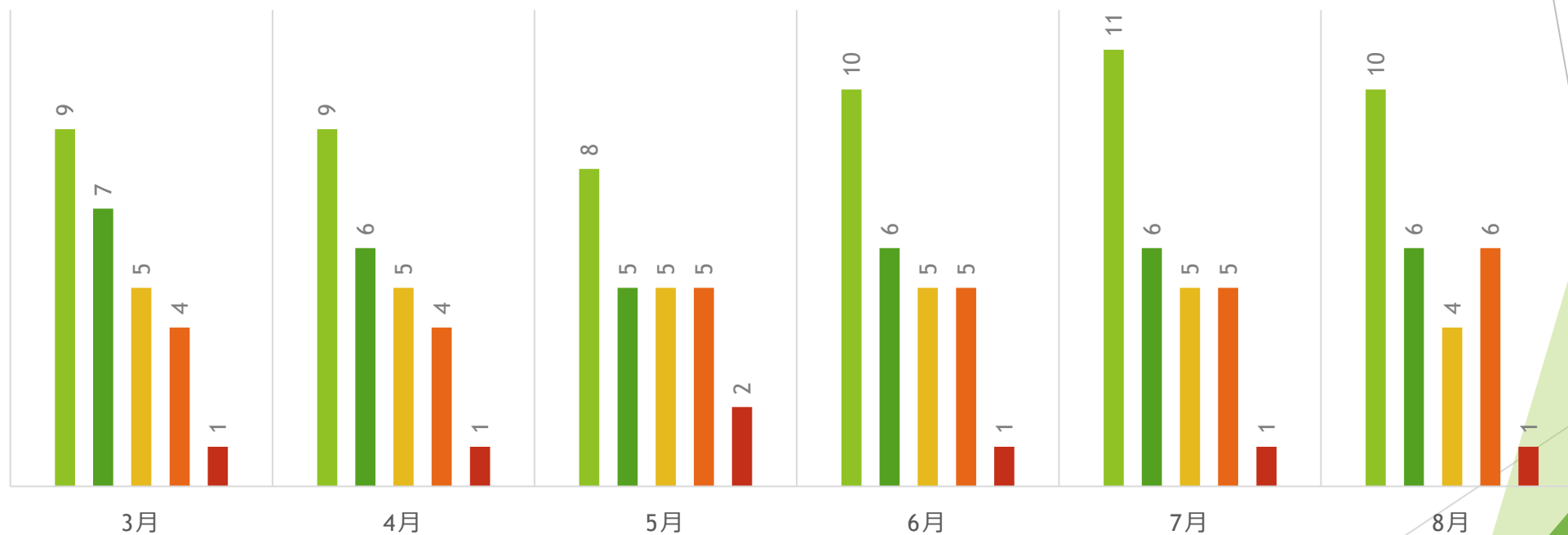
- ・オムツ交換 ・服薬介助点眼 ・買い物代行
- ・調理 ・デイ、受診時の送り出し・安否確認

・随時サービス

- ・オムツ交換 ・体調不良
- ・デイを休んだ穴埋め ・安否不明
- ・家族より、見守りカメラで「何かおかしい！」訪問依頼
- ・家族より、電話に出ないので 訪問依頼

介護度別利用者数（月別）

■ 要介護 1 ■ 要介護 2 ■ 要介護 3 ■ 要介護 4 ■ 要介護 5



6カ月間平均

◆平均利用者数

- ◆ 26.3人

◆平均介護度

- ◆ 2.32（去年と変わりなし）

6ヶ月間、定時・随時サービス回数


集計月	2025/3			2025/4			2025/5		
訪問回数	定期訪問	随時訪問	総計	定期訪問	随時訪問	総計	定期訪問	随時訪問	総計
要介護 1	243	17	260	232	6	238	213	8	221
要介護 2	177	26	203	174	9	183	151	12	163
要介護 3	200	2	202	227	8	235	245	9	254
要介護 4	330	11	341	333	0	333	372	13	385
要介護 5	9	3	12	8	0	8	21	14	35
集計月	2025/6			2025/7			2025/8		
	定期訪問	随時訪問	総計	定期訪問	随時訪問	総計	定期訪問	随時訪問	総計
要介護 1	216	16	232	256	13	269	257	21	278
要介護 2	140	7	147	171	8	179	174	4	178
要介護 3	211	19	230	235	9	244	205	6	211
要介護 4	385	19	404	412	13	425	398	29	427
要介護 5	8	8	16	8	8	16	9	5	14

6カ月間 要介護度別サービス回数

要介護度	月平均サービス回数	利用者1人月平均
要介護 1	2 4 9 . 6 回	2 6 . 2 回
要介護 2	1 7 5 . 5 回	2 9 . 2 回
要介護 3	2 2 9 . 3 回	4 7 . 4 回
要介護 4	3 8 5 . 8 回	7 9 . 8 回
要介護 5	2 6 回	2 2 . 2 回

定期巡回でできること 短時間・複数回の訪問 8 選

ご利用者の必要なことに応じて
以下のサービス等をおこないます。



● 服薬確認



● 安否確認



● 食事提供



● トイレ介助



● 水分補給




● 点眼



● 起床介助



● エアコン調整



熱中症 嚴重警戒！

定期巡回サービスの、こまめな訪問が役立ちます！



テパエ鶴ヶ島定期巡回サービス